

Fundación Nacional Batuta
Estados financieros

31 de diciembre de 2012 y 2011



Informe del Revisor Fiscal

A los señores Fundadores y Donantes de
Fundación Nacional Batuta

20 de marzo de 2013

He auditado el balance general de Fundación Nacional Batuta al 31 de diciembre de 2012 y los correspondientes estados de ingresos y egresos, de cambios en el patrimonio, de cambios en la situación financiera y de flujos de efectivo del año terminado en esa fecha, y el resumen de las principales políticas contables indicadas en la Nota 2 y otras notas explicativas. Los estados financieros de Fundación Nacional Batuta correspondientes al año 2011 fueron auditados por otro contador público, vinculado a PricewaterhouseCoopers, quien en su informe de fecha 27 de marzo de 2012 expresó una opinión sin salvedades sobre los mismos.

La administración es responsable por la adecuada preparación y presentación de estos estados financieros de acuerdo con principios de contabilidad generalmente aceptados en Colombia. Esta responsabilidad incluye diseñar, implementar y mantener el control interno relevante para que estos estados financieros estén libres de errores de importancia relativa debido a fraude o error; seleccionar y aplicar las políticas contables apropiadas, así como establecer los estimados contables que sean razonables en las circunstancias.

Mi responsabilidad consiste en expresar una opinión sobre dichos estados financieros con base en mi auditoría. Obtuve las informaciones necesarias para cumplir mis funciones de revisoría fiscal y llevé a cabo mi trabajo de acuerdo con normas de auditoría generalmente aceptadas en Colombia. Estas normas requieren que planeo y efectúe la auditoría para obtener una seguridad razonable de si los estados financieros están libres de errores de importancia relativa.

Una auditoría de estados financieros comprende, entre otras cosas, realizar procedimientos para obtener evidencia de auditoría sobre los valores y revelaciones en los estados financieros. Los procedimientos seleccionados dependen del juicio del auditor, incluyendo la evaluación del riesgo de errores de importancia relativa en los estados financieros. En la evaluación de esos riesgos, el revisor fiscal considera el control interno relevante de la entidad para la preparación y razonable presentación de los estados financieros, con el fin de diseñar procedimientos de auditoría que sean apropiados en las circunstancias. Una auditoría también incluye evaluar lo apropiado de las políticas contables usadas y de las estimaciones contables realizadas por la administración de la entidad, así como evaluar la presentación de los estados financieros en conjunto. Considero que la evidencia de auditoría que obtuve proporciona una base razonable para fundamentar la opinión que expreso a continuación.



***A los señores Fundadores y Donantes de
Fundación Nacional Batuta***

20 de marzo de 2013

En mi opinión, los citados estados financieros auditados por mí, que fueron fielmente tomados de los libros, presentan razonablemente, en todos los aspectos significativos, la situación financiera de Fundación Nacional Batuta al 31 de diciembre de 2012 y el resultado de sus operaciones, los cambios en su situación financiera y sus flujos de efectivo por el año terminado en esa fecha, de conformidad con principios de contabilidad generalmente aceptados en Colombia, aplicados sobre una base uniforme con la del año anterior.

Con base en el resultado de mis pruebas, en mi concepto durante el año 2012:

- a. La contabilidad de la Fundación ha sido llevada conforme a las normas legales y a la técnica contable.
- b. Las operaciones registradas en los libros y los actos de los administradores se ajustan a los estatutos y a las decisiones del Consejo de Fundadores y de los donantes.
- c. La correspondencia, los comprobantes de las cuentas y los libros de actas y de registro de acciones se llevan y se conservan debidamente.
- d. Existen medidas adecuadas de control interno, de conservación y custodia de los bienes de la Compañía y los de terceros que están en su poder.
- e. Existe concordancia entre los estados financieros que se acompañan y el informe de gestión preparado por los administradores.
- f. La información contenida en las declaraciones de autoliquidación de aportes al Sistema de Seguridad Social Integral, en particular la relativa a los afiliados y a sus ingresos base de cotización, ha sido tomada de los registros y soportes contables. La Fundación no se encuentra en mora por concepto de aportes al Sistema de Seguridad Social Integral.

A handwritten signature in black ink, which appears to read 'Luisa Fernanda Salcedo Saavedra', is written over the typed name.


Luisa Fernanda Salcedo Saavedra
Revisor Fiscal
Tarjeta Profesional No. 14622-T
Miembro de PricewaterhouseCoopers Ltda.

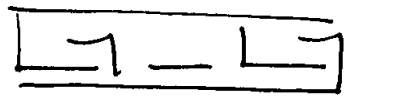
FUNDACIÓN NACIONAL BATUTA


BALANCES GENERALES (Miles de pesos colombianos)

<u>Activos</u>	<u>Notas</u>	<u>31 de diciembre de</u>	
		<u>2012</u>	<u>2011</u>
Activos corrientes			
Efectivo	3	1,441,162	6,746,567
Inversiones negociables	4	986,847	595,671
Deudores, neto	5	<u>344,704</u>	<u>627,411</u>
Total de los activos corrientes		<u>2,772,713</u>	<u>7,969,649</u>
Activos no corrientes			
Inversiones permanentes	4	838,187	1,324,844
Diferido		-	594
Propiedades y equipo, neto	6	2,430,909	1,914,109
Valorizaciones		<u>1,772,371</u>	<u>530,161</u>
Total de los activos no corrientes		<u>5,041,467</u>	<u>3,769,708</u>
Total de los activos		<u>7,814,180</u>	<u>11,739,357</u>
<u>Pasivos y patrimonio</u>			
Pasivos corrientes			
Obligaciones financieras		35,768	64,125
Cuentas por pagar y proveedores	7	933,065	178,035
Obligaciones laborales	9	178,972	182,475
Pasivos estimados y provisiones	10	414,133	19,103
Ingresos recibidos por anticipado	11	<u>613,686</u>	<u>6,755,649</u>
Total de los pasivos		2,175,624	7,199,387
Patrimonio (ver estado adjunto)		<u>5,638,556</u>	<u>4,539,970</u>
Total de los pasivos y del patrimonio		<u>7,814,180</u>	<u>11,739,357</u>
Cuentas de orden	15	<u>12,363,641</u>	<u>12,099,381</u>

Las notas que se acompañan son parte integrante de los estados financieros.


Juan Antonio Cuellar Sáenz
Representante Legal
(Ver certificación adjunta)


Gladys Garzón Cifuentes
Contador
Tarjeta Profesional No. 51406-T
(Ver certificación adjunta)


Luisa Fernanda Salcedo Saavedra
Revisor Fiscal
Tarjeta Profesional No. 14622-T
Miembro de PricewaterhouseCoopers Ltda.
(Ver informe adjunto)


FUNDACIÓN NACIONAL BATUTA

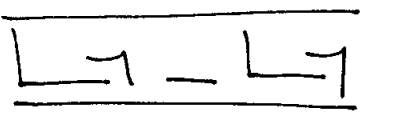
ESTADOS DE INGRESOS Y EGRESOS


(Miles de pesos colombianos)

		Año terminado en 31 de diciembre de	
	<u>Notas</u>	<u>2012</u>	<u>2011</u>
Ingresos operacionales	12	20,815,715	16,916,546
Gastos operacionales de administración	13	<u>(21,202,152)</u>	<u>(17,556,438)</u>
(Déficit) operacional		(386,437)	(639,892)
Otros ingresos (egresos), netos	14	<u>242,812</u>	<u>27,037</u>
(Déficit) antes de de provisión sobre impuesto sobre la renta		(143,625)	<u>(612,855)</u>
Provisión para impuesto sobre la renta	8	<u>-</u>	<u>-</u>
(Déficit) neto		<u>(143,625)</u>	<u>(612,855)</u>

Las notas que se acompañan son parte integrante de los estados financieros.


Juan Antonio Cuellar Sáenz
Representante Legal
(Ver certificación adjunta)


Gladys Garzón Cifuentes
Contador
Tarjeta Profesional No. 51406-T
(Ver certificación adjunta)



Luisa Fernanda Salcedo Saavedra
Revisor Fiscal
Tarjeta Profesional No. 14622-T
Miembro de PricewaterhouseCoopers Ltda.
(Ver informe adjunto)


FUNDACIÓN NACIONAL BATUTA


ESTADOS DE CAMBIOS EN EL PATRIMONIO (Miles de pesos colombianos)

	Año terminado en 31 de diciembre de	
	2012	2011
Capital social		
Saldo al comienzo y al final del año	<u>1,827,166</u>	<u>1,827,166</u>
Revalorización del patrimonio		
Saldo al comienzo y al final del año	<u>5,498,859</u>	<u>5,498,859</u>
Resultados acumulados		
Saldo al comienzo del año	(4,233,498)	(3,620,643)
(Déficit) neto del año	<u>(143,625)</u>	<u>(612,855)</u>
Saldo al final del año	<u>(4,377,123)</u>	<u>(4,233,498)</u>
Superávit por valorizaciones	530,161	438,703
Aumento durante el año	<u>1,242,211</u>	<u>91,458</u>
Saldo al final del año	<u>1,772,372</u>	<u>530,161</u>
Superávit de capital por donaciones		
Saldo al comienzo y al final del año	<u>917,282</u>	<u>917,282</u>
Total del patrimonio	<u>5,638,556</u>	<u>4,539,970</u>

Las notas que se acompañan son parte integrante de los estados financieros.


Juan Antonio Cuellar Sáenz
Representante Legal
(Ver certificación adjunta)


Gladys Garzón Cifuentes
Contador
Tarjeta Profesional No. 51406-T
(Ver certificación adjunta)


Luisa Fernanda Salcedo Saavedra
Revisor Fiscal
Tarjeta Profesional No. 14622-T
Miembro de PricewaterhouseCoopers Ltda.
(Ver informe adjunto)

FUNDACIÓN NACIONAL BATUTA

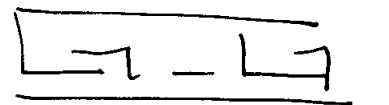
ESTADOS DE CAMBIOS EN LA SITUACIÓN FINANCIERA

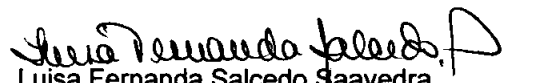
(Miles de pesos colombianos)

	Año terminado en 31 de diciembre de	
	<u>2012</u>	<u>2011</u>
Los recursos financieros fueron provistos por:		
(Déficit) neto del año	(143,625)	(612,855)
<u>Más (menos) - Cargos (créditos) al estado de ingresos sobre egresos que no afectaron el capital de trabajo</u>		
Depreciación de propiedades y equipo	<u>814,460</u>	<u>458,817</u>
Capital de trabajo provisto por las operaciones	670,835	(154,038)
Recursos financieros provistos por otras fuentes		
Disminución (aumento) de inversiones a largo plazo	486,657	(38,487)
Disminución (aumento) de diferidos	<u>594</u>	<u>(594)</u>
Total recursos financieros provistos	<u>487,251</u>	<u>(39,081)</u>
Los recursos financieros fueron utilizados en:		
Adiciones de propiedades y equipo	(1,331,259)	<u>(101,121)</u>
Disminución en el capital de trabajo	<u>(173,173)</u>	<u>(294,240)</u>
Cambios en los componentes de capital de trabajo		
Efectivo	(5,305,405)	5,608,733
Inversiones	391,176	(247,648)
Deudores, neto	(282,707)	(22,594)
Obligaciones financieras	28,357	31,542
Cuentas por pagar	(755,030)	4,148
Obligaciones laborales	3,503	(16,198)
Pasivos estimados y provisiones	(395,030)	8,098
Ingresos recibidos por anticipado	<u>6,141,963</u>	<u>(5,660,321)</u>
(Disminución) en capital de trabajo	<u>(173,173)</u>	<u>(294,240)</u>

Las notas que se acompañan son parte integrante de los estados financieros.


Juan Antonio Cuellar Sáenz
Representante Legal
(Ver certificación adjunta)


Gladys Garzón Cifuentes
Contador
Tarjeta Profesional No. 51406-T
(Ver certificación adjunta)


Luisa Fernanda Salcedo Saavedra
Revisor Fiscal
Tarjeta Profesional No. 14622-T
Miembro de PricewaterhouseCoopers Ltda.
(Ver informe adjunto)


FUNDACIÓN NACIONAL BATUTA


ESTADOS DE FLUJOS DE EFECTIVO

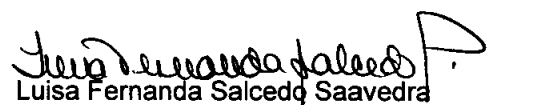
(Miles de pesos colombianos)

	Año terminado en 31 de diciembre de	
	<u>2012</u>	<u>2011</u>
Flujos de efectivo de las actividades de operación		
(Déficit) neto del año	(143,625)	(612,855)
Ajustes para conciliar el excedente neto del año con el efectivo neto provisto por las actividades de operación:		
Depreciación de propiedades y equipo	814,460	458,817
Provisión para deudores de dudoso recaudo	25,590	-
Cambios en activos y pasivos operacionales:		
Deudores, neto	257,119	22,594
Diferidos	594	(594)
Cuentas por pagar	755,030	(4,148)
Obligaciones laborales	(3,503)	-
Ingresos recibidos por anticipado	(6,141,963)	5,660,321
Pasivos estimados y provisiones	<u>395,030</u>	<u>8,098</u>
Efectivo neto provisto (usado en) por las actividades de operación	<u>(4,041,269)</u>	<u>5,532,233</u>
Flujos de efectivo de las actividades de inversión		
Adiciones a propiedades y equipo	(1,131,259)	(101,121)
Disminución (aumento) de Inversiones permanentes	<u>486,657</u>	<u>(38,487)</u>
Efectivo neto usado en las actividades de inversión	<u>(844,602)</u>	<u>(139,608)</u>
Flujos de efectivo de las actividades de financiación		
(Disminución) en obligaciones financieras	<u>(28,357)</u>	<u>(31,542)</u>
Efectivo neto (usado) por las actividades de financiación	<u>(28,357)</u>	<u>(31,542)</u>
(Disminución) aumento neto en efectivo y equivalentes de efectivo	(4,914,228)	5,361,083
Efectivo y equivalentes de efectivo al comienzo del año	<u>7,342,237</u>	<u>1,981,154</u>
Efectivo y equivalentes de efectivo al final de año	<u>2,428,009</u>	<u>7,342,237</u>

Las notas que se acompañan son parte integrante de los estados financieros.


Juan Antonio Cuellar Sáenz
Representante Legal
(Ver certificación adjunta)


Gladys Garzón Cifuentes
Contador
Tarjeta Profesional No. 51406-T
(Ver certificación adjunta)


Luisa Fernanda Salcedo Saavedra
Revisor Fiscal
Tarjeta Profesional No. 14622-T
Miembro de PricewaterhouseCoopers Ltda.
(Ver informe adjunto)


Certificación del Representante Legal y Contador de la Fundación

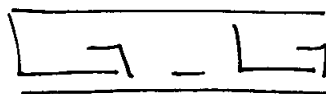
A los señores Fundadores y Donantes de
Fundación Nacional Batuta

20 de marzo de 2012

Los suscritos Representante Legal y Contador de la Fundación Nacional Batuta, certificamos que los estados financieros de la Fundación, a 31 de diciembre de 2012 y 2011, han sido fielmente tomados de los libros y que antes de ser puestos a su disposición y de terceros, hemos verificado las siguientes afirmaciones contenidas en ellos:

- a. Todos los activos y pasivos, incluidos en los estados financieros de la Fundación a 31 de diciembre de 2012 y 2011, existen y todas las transacciones incluidas en dichos estados, se han realizado durante los años terminados en esas fechas.
- b. Todos los hechos económicos llevados a cabo por la Fundación, durante los años terminados en 31 de diciembre de 2012 y 2011, han sido reconocidos en los estados financieros.
- c. Los activos representan probables beneficios económicos futuros (derechos) y los pasivos representan probables sacrificios económicos futuros (obligaciones), obtenidos o a cargo de la Fundación a 31 de diciembre de 2012 y 2011.
- d. Todos los elementos han sido reconocidos por sus valores apropiados, de acuerdo con los principios de contabilidad generalmente aceptados en Colombia.
- e. Todos los hechos económicos que afectan la Fundación han sido correctamente clasificados, descritos y revelados en los estados financieros.


Juan Antonio Cuellar Saenz
Representante Legal



Gladys Garzón Cifuentes
Contador
Tarjeta Profesional No. 51406-T

FUNDACIÓN NACIONAL BATUTA

NOTAS A LOS ESTADOS FINANCIEROS

31 DE DICIEMBRE DE 2012 Y 2011
(Cifras expresadas en miles de pesos)

NOTA 1 - ENTE ECONÓMICO

Fundación Nacional Batuta es una entidad mixta, constituida con fines de interés público o social, sin ánimo de lucro, sometida a normas previstas para fundaciones en el código civil y demás disposiciones pertinentes.

Reconocida como Persona Jurídica por Resolución No. 902 el 12 de diciembre de 1991 otorgada por la Alcaldía Mayor de Bogotá. Su objeto social es la promoción y apoyo a expresiones musicales, con fines de integración social, incluyendo las labores de coordinación e integración para la formación de un sistema nacional de orquestas sinfónicas juveniles e infantiles, según orientaciones definidas por la Fundación, y otros proyectos musicales de similar alcance. El término de duración es indefinido.

NOTA 2 - PRINCIPALES POLÍTICAS Y PRÁCTICAS CONTABLES

Para sus registros contables y para la preparación de sus estados financieros, la Fundación, por disposición legal, debe observar principios de contabilidad generalmente aceptados en Colombia.

A continuación se describen las principales políticas y prácticas contables que la Fundación ha adoptado en concordancia con lo anterior:

Conversión de transacciones y saldos en moneda extranjera

Las transacciones y saldos en moneda extranjera se contabilizan a las tasas de cambio vigentes en sus respectivas fechas. Al cierre de cada ejercicio los saldos por pagar se ajustan a la tasa de cambio representativa del mercado, certificada por la Superintendencia Financiera.

Inversiones

Las inversiones se clasifican en: i) inversiones de administración de liquidez, y ii) inversiones con fines de política.

Las inversiones de administración de liquidez corresponden a recursos colocados en títulos de deuda y títulos participativos con el propósito de obtener utilidades por las fluctuaciones de precio a corto plazo. Su reconocimiento inicial es por el costo histórico y se actualizan con base en metodologías de valoración expedidas por la Superintendencia Financiera de Colombia.

Las inversiones con fines de política están constituidas por títulos de deuda de entidades nacionales o del exterior, adquiridos en cumplimiento de políticas macroeconómicas o de políticas internas de la entidad, las cuales comprenden las inversiones mantenidas hasta el vencimiento y las disponibles para la venta, entendidas estas últimas como las que se mantienen como mínimo durante (1) un año, contado a partir del primer día en que fueron clasificadas por primera vez, o en que fueron reclasificadas.

Las inversiones mantenidas hasta el vencimiento se actualizan con base en la Tasa Interna de Retorno (TIR) prevista en las metodologías adoptadas por la Superintendencia Financiera y las inversiones con fines de política macroeconómica y las disponibles para la venta deben actualizarse con base en metodologías adoptadas por la Superintendencia Financiera para inversiones negociables.

Provisión para deudas de dudoso recaudo

La provisión para deudas de dudoso recaudo se revisa y actualiza al cierre del ejercicio, con base en análisis por edades de saldos y evaluaciones de la cobrabilidad de las cuentas individuales. Periódicamente se carga a la provisión las sumas que son consideradas incobrables.

Propiedades y equipo y depreciación

Las propiedades y equipo se contabilizan al costo, las ventas y retiros de tales activos, se descargan al costo neto ajustado respectivo, y la diferencia entre el precio de venta y el costo neto ajustado se llevan al estado de ingresos y egresos. La depreciación se calcula para efectos contables sobre el costo ajustado, por el método de línea recta, con base en la vida útil estimada de los activos, a tasas anuales de 5% para construcciones y edificaciones, 10% para maquinaria y equipo (incluye instrumentos musicales), 20% para equipo de oficina, equipo de computación y comunicación. Las mejoras importantes a los activos se capitalizan y los gastos de mantenimiento y reparación que no prolongan o modifican la vida o características de los activos, se cargan a gastos a medida que se incurre en ellos.

Valorizaciones de activos

Las valorizaciones de activos que forman parte del patrimonio incluyen excesos del valor de mercado de propiedades sobre su valor neto en libros.

Sobre los instrumentos musicales no se registra valorización ya que la administración de la Fundación considera no prudente realizar avalúo, debido a que no existen condiciones técnicas y económicas que lo justifiquen.

Impuesto sobre la renta

La Fundación es contribuyente del impuesto sobre la renta con régimen especial, a la tarifa del 20%, sobre el beneficio neto o excedente resultante; sin embargo, si tal excedente es destinado a programas de desarrollo social, quedaría exenta de dicho gravamen.

Obligaciones laborales

Las obligaciones laborales se ajustan al fin de cada ejercicio con base en las disposiciones legales y los convenios laborales vigentes.

Ingresos recibidos por anticipado

Se registran como ingresos recibidos por anticipado los fondos recibidos para la ejecución de proyectos y convenios con el Ministerio de Cultura principalmente.

Patrimonio de los fundadores

Está representado por aportes y donaciones en dinero de los miembros del consejo de fundadores, asamblea de donantes y de la Nación, y por bienes y rentas que reciba a cualquier título, ya sea de entidades públicas o privadas, de la cooperación técnica, artística o cultural, nacional o internacional.

De acuerdo con sus estatutos, la Fundación sólo podrá utilizar para el desarrollo de sus actividades, los rendimientos generados por los fondos del capital social, a menos que sean utilizados temporalmente, con la autorización del Comité Financiero.

Reconocimiento de ingresos, costos y gastos

Los ingresos costos y gastos se registran bajo el sistema de causación:

a) Ingresos por ejecución de contratos.

La Fundación ejecuta contratos interadministrativos y otros convenios, a través de los cuales recibe fondos que se registran inicialmente como ingresos recibidos por anticipado y se causan en la medida en que se desarrollan los contratos.

b) Ingresos por prestación de servicios.

Lo recibido por prestación de servicios se registra como ingreso, una vez es facturado o se tenga derecho al mismo.

Cuentas de orden

Se registran en cuentas de orden de control los ajustes por inflación hasta el 31 de diciembre de 2006 acumulados de las cuentas de balance, los activos recibidos en comodato, los activos totalmente depreciados, las pérdidas fiscales y los castigos de cartera.

Estados de flujos de efectivo

Los estados de flujos de efectivo que se acompañan, están presentados usando el método indirecto, el cual incluye la reconciliación del déficit neto del año y el efectivo neto provisto por las actividades de operación.

NOTA 3 - EFECTIVO

El efectivo al 31 de diciembre comprendía lo siguiente:

	<u>2012</u>	<u>2011</u>
Caja	420	2,191
Bancos (1)	385,535	5,800,959
Cuentas de ahorro	<u>1,055,207</u>	<u>943,417</u>
	<u>1,441,162</u>	<u>6,746,567</u>

- (1) Corresponde principalmente a recursos recibidos de Ministerio de Cultura - Resolución 2560 del año 2011 para el desarrollo del proyecto de fortalecimiento, los cuales han sido utilizados en el objeto de la Fundación y a los estipulado en la propuesta económica para lo cual, fue asignada la resolución.

NOTA 4 - INVERSIONES TEMPORALES

Las inversiones a 31 de diciembre, comprendían:

	<u>2012</u>	<u>2011</u>
Corriente		
Derechos de recompra de inversiones negociadas		
Cartera Colectiva	899,591	356,197
Derechos fiduciarios (1)	<u>87,256</u>	<u>239,474</u>
	986,847	595,671
No corriente		
Títulos de tesorería - TES	<u>838,187</u>	<u>1,324,844</u>
	<u>1,825,034</u>	<u>1,920,515</u>

- (1) Corresponde a aportes y donaciones registrados en el patrimonio destinado a inversiones de acuerdo con los estatutos de la Fundación.

NOTA 5 - DEUDORES, NETO

Los deudores a 31 de diciembre, comprendían:

	<u>2012</u>	<u>2011</u>
Anticipos y avances	109,561	217,696
Anticipo de impuestos y contribuciones o saldos a favor	22,741	19,393
Deudores varios (1)	<u>237,992</u>	<u>390,322</u>
	370,294	627,411
Provisión deudas de difícil recaudo	<u>(25,590)</u>	<u>-</u>
	<u>344,704</u>	<u>627,411</u>

- (1) Corresponde principalmente a contratos con entidades públicas.

NOTA 6 - PROPIEDADES Y EQUIPO, NETO

Las propiedades y equipo, neto al 31 de diciembre, comprendían lo siguiente:

	<u>2012</u>	<u>2011</u>
Terrenos	190,748	190,748
Construcciones y edificaciones	1,222,289	1,222,289
Maquinaria y equipo (instrumentos musicales) (1)	7,383,131	6,713,431
Equipo de oficina	843,011	742,910
Equipo de computación y comunicación	857,274	806,334
Equipos en tránsito (2)	<u>510,519</u>	<u>-</u>
	11,006,972	9,675,712
<u>Menos - Depreciación acumulada</u>	<u>8,576,063</u>	<u>7,761,603</u>
	<u>2,430,909</u>	<u>1,914,109</u>

- (1) Como parte del desarrollo de la operación y de acuerdo con la cobertura en el país para promocionar y apoyar las expresiones musicales, la Fundación cuenta con instrumentos musicales en 201 centros orquestales.
- (2) Corresponden a los instrumentos musicales que están en proceso de legalización de entrega de acuerdo al acta de recibo.

La depreciación total cargada a resultados en el año 2012 fue de \$814,460 (2011 - \$458.817).

NOTA 7 - CUENTAS POR PAGAR

Las cuentas por pagar al 31 de diciembre, comprendían lo siguiente:

	<u>2012</u>	<u>2011</u>
Proveedores nacionales	457,174	18,325
Costos y gastos por pagar	415,080	125,297
Retención en la fuente por pagar	58,953	29,437
Impuesto a las ventas retenido	<u>1,858</u>	<u>4,976</u>
	<u>933,065</u>	<u>178,035</u>

NOTA 8 - IMPUESTOS, GRAVÁMENES Y TASAS

La Fundación es contribuyente del régimen tributario especial. La tarifa es 20% sobre el beneficio neto o excedente, que no tenga carácter de exento, resultante en el respectivo período gravable. Sin embargo, si tal excedente es destinado a programas dentro de su objeto social, quedaría exenta de dicho gravamen.

Las declaraciones de renta de 2011, 2010 y 2009 están sujetas a revisión y aceptación por parte de las autoridades tributarias. La Administración de la Fundación y sus asesores tributarios consideran que las provisiones contabilizadas son suficientes para atender cualquier pasivo que se pueda establecer con respecto a tales años.

NOTA 9 - OBLIGACIONES LABORALES

Las obligaciones laborales a 31 de diciembre, comprendían lo siguiente:

	<u>2012</u>	<u>2011</u>
Salarios por pagar	1,259	1,290
Cesantías consolidadas	88,110	97,890
Intereses sobre cesantías	10,122	11,351
Vacaciones consolidadas	79,481	70,867
Otros	-	1,077
	<u>178,972</u>	<u>182,475</u>

NOTA 10 - PASIVOS ESTIMADOS Y PROVISIONES

Los pasivos estimados y provisiones a 31 de diciembre, comprendían lo siguiente:

	<u>2012</u>	<u>2011</u>
Para costos y gastos (servicios públicos)	9,435	19,102
Otros (instrumentos, transportes)	404,698	-
	<u>414,133</u>	<u>19,102</u>

NOTA 11 - INGRESOS RECIBIDOS POR ANTICIPADO

Los ingresos recibidos por anticipado a 31 de diciembre, comprendían lo siguiente:

	<u>2012</u>	<u>2011</u>
Ministerio de Cultura	595,806	5,810,371
Fundación Bolívar	17,880	-
Ecopetrol	-	736,278
Convenio Fondo Rotatorio del Ministerio de Relaciones Exteriores	-	209,000
	<u>613,686</u>	<u>6,755,649</u>

NOTA 12 - INGRESOS OPERACIONALES

Los ingresos operacionales durante los años terminados en 31 de diciembre, comprendían:

	<u>2012</u>	<u>2011</u>
Por ejecución de contratos (1)	19,380,337	15,598,150
Inscripciones	1,141,642	1,042,206
Material didáctico	-	32,396
Otros servicios	293,736	243,794
	<u>20,815,715</u>	<u>16,916,546</u>

(1) El siguiente es un detalle de los ingresos por ejecución de contratos al 31 de diciembre:

	2012	2011
Departamento de Prosperidad Social	10,000,000	-
Ministerio de Cultura	5,885,914	1,815,403
Ecopetrol	1,907,769	1,320,092
Fondo Rotatorio Ministerio de Relaciones Exteriores	309,000	70,000
Alcaldía Local Puente Aranda	178,823	165,189
Orquesta Filarmónica de Bogotá	111,000	111,000
Alcaldía Local Kennedy	109,080	-
Instituto Departamental de Cultura y Turismo de Cundinamarca	100,000	499,653
Fundación Cemex Colombia	76,803	48,000
Organización de Estados Iberoamericano -OEI	70,400	-
APC Colombia	64,453	-
Departamento de Boyacá	54,473	54,473
Departamento del Tolima	50,000	477,314
Municipio de Sincelajo	50,000	40,000
Fundación Bolívar Davivienda	39,332	7,106
Alcaldía Local Usaquén	32,812	-
Caja de compensación familiar Fenalco -Quindío	30,996	-
Municipio de Ipiales	30,000	-
Fundación Mamonal	29,700	-
Fondo Mixto de Cultura y Artes Departamento del Quindío	21,285	-
Cámara de comercio de Bogotá	20,000	20,000
Fundación Bancolombia	20,000	-
Fundación Alvaralice	16,957	-
Pontificia Universidad Javeriana	16,767	-
Fundación Ricardo Nubiola	15,300	14,000
Municipio de San Martín	15,000	-
Alcaldía Municipal la Florida	14,000	1,000
Alcaldía Local Engativá	13,067	113,856
Alcaldía Local Suba	11,280	100,712
Municipio de Since	10,000	-
Hospital San Ignacio	8,370	-
Municipio de Puerto Salgar	8,000	-
Alcaldía del Tambo	7,500	22,500
Municipio de Silvia	6,992	-
Acción Social - Fiducoldex	6,777	-
Fidecomisos Fiduciaria Alianza	5,928	-
Alcaldía Local de la Candelaria	5,620	89,550
Municipio de Miranda Cauca	5,000	7,000
Municipio de Ocaña	4,800	-
Fundación Carvajal	4,500	-
Alcaldía Valledupar	3,933	-
Municipio de Sandona	2,500	-
Oficina Técnica de cooperación	2,268	-
Cavipetrol	1,300	2,100
Asociación para la promoción para las Artes -Proartes	1,000	-
Copacrédito	900	-
Fondo de empleados de Promigas	738	-
Universidad Jorge Tadeo Lozano	-	5,390
Acción Social Fase X	-	201,897
Acción Social Fase XI	-	13,077
Acción Social Fase XII	-	9,500,710
Alcaldía Fusagasugá	-	19,000
Alcaldía Girardota	-	10,000
Alcaldía Local - Ciudad Bolívar	-	50,000
Alcaldía Local - Usaquén	-	40,500
Batuta Meta	-	35,000
Corporación Andina de Fomento	-	21,763
Embajada de EE.UU.	-	1,142
Fiducia del Occidente	-	35,000
Fundación Cine Colombia	-	72,226
Fundación Francia Solidaridad	-	4,285
Fundación Musical Amulfo López	-	3,055
Fundación Saldarriaga Concha	-	120,000
Fondo de Tecnología de la Información y las Comunicaciones	-	194,880
Industria Licorera de Caldas	-	10,000
Instituto de Cultura y Fomento	-	63,831
Instituto Departamental del Bellas Artes	-	25,000
Jardín Plaza S.A.	-	1,250
Municipio de Ataco	-	10,000
Municipio de Boyacá	-	3,000
Municipio de Corinto	-	5,000
Municipio de Facatativá	-	19,780
Municipio de Nemocón	-	3,000
Municipio de San Luis	-	14,500
Municipio de Santuario	-	10,000
Municipio Santa Sofía	-	8,000
Oleoducto Central S. A.	-	20,000
Operaciones del Exterior	-	97,416
Sociedad Portuaria Regional Embajada de España	-	500
	<u>19,380,337</u>	<u>15,598,150</u>

NOTA 13 - GASTOS OPERACIONALES DE ADMINISTRACIÓN

Los gastos operacionales de administración durante los años terminados en 31 de diciembre comprendían:

	<u>2012</u>	<u>2011</u>
Gastos de personal	10,662,354	8,261,163
Honorarios	2,431,486	1,330,663
Servicios	2,276,173	1,993,527
Gastos de viaje	1,695,559	1,170,279
Arrendamientos	820,300	621,539
Depreciaciones	814,460	458,817
Compra de instrumentos Ministerio Cultura (1)	686,706	1,824,019
Elementos de aseo y cafetería	265,697	74,42
Útiles y papelería	221,857	174,403
Mantenimiento y reparaciones	210,150	635,664
Refrigerios y restaurantes	206,603	257,046
Adecuación e instalación	109,910	222,288
Impuestos	86,346	83,915
Seguros	82,205	131,41
Gastos legales	72,081	75,219
Muebles convenios	40,171	6,931
Gastos de representación	34,872	690
Provisión cartera	25,590	-
Taxis y buses	13,936	35,347
Equipos de cómputo convenios	7,263	345
Estampillas	2,822	38,799
Diversos	<u>435,611</u>	<u>159,954</u>
	<u>21,202,152</u>	<u>17,556,438</u>

(1) Corresponde a compra de instrumentos musicales para el cumplimiento y desarrollo del Convenio con el Ministerio de Cultura. Estos activos no forman parte de los activos de la Fundación.

NOTA 14 - OTROS INGRESOS (EGRESOS), NETOS

Los otros ingresos, netos durante los años terminados en 31 de diciembre comprendían:

	<u>2012</u>	<u>2011</u>
Ingresos		
Donaciones	289,150	138,444
Utilidad en inversiones	103,711	102,833
Financieros	39,032	11,788
Gira Europa 2011	-	6,900
Recuperaciones	12,099	23,435
Ingresos de ejercicios anteriores	12,230	4,683
Diversos	<u>30,909</u>	<u>17,686</u>
	<u>487,131</u>	<u>305,769</u>
Egresos		
Financieros	(94,090)	(67,235)
Costos y gastos de ejercicios anteriores	(92,557)	(43,219)
Impuestos asumidos	(48,036)	(49,191)
Pérdida en inversiones (cartera colectiva)	-	(110,885)
Otros	<u>(9,636)</u>	<u>(8,202)</u>
	<u>(244,319)</u>	<u>(278,732)</u>
Ingresos (gastos), neto	<u>242,812</u>	<u>27,037</u>

NOTA 15 - CUENTAS DE ORDEN

Las cuentas de orden a 31 de diciembre comprendían lo siguiente:

	<u>2012</u>	<u>2011</u>
Cuentas deudoras de control		
Pérdidas fiscales por compensar	905,050	610,459
Ajustes por inflación	2,297,703	2,297,703
Activos totalmente depreciados	5,854,092	5,252,740
Castigos cartera	135,976	135,976
Otras diversas (contratos firmados)	829,136	1,460,819
Cuentas acreedoras de control		
Bienes en comodato	125,987	125,987
Ajuste por inflación	<u>2,215,697</u>	<u>2,215,697</u>
	<u>12,363,641</u>	<u>12,099,381</u>

NOTA 16 - CONTRATOS INTERADMINISTRATIVOS

El siguiente es un detalle de los contratos interadministrativos de la Fundación a 31 de diciembre:

<u>Entidad</u>	<u>Convenio N°</u>	<u>Valor del aporte</u>	<u>Fecha de inicio</u>	<u>Fecha de finalización</u>	<u>Plazo (en meses)</u>
DPS	Convenio 010/201	10,000,000,000	16 de febrero de 2012	31 de diciembre de 2012	10
MINISTERIO DE CULTURA	Convenio de Apoyo a Actividades Artísticas y Culturales N°126 de 2012	\$ 45,000,000	1 de febrero de 2012	31 de octubre de 2012	9
MINISTERIO DE CULTURA	Convenio de Apoyo a Actividades Artísticas y Culturales N°177 de 2011	\$ 45,000,000	18 de febrero de 2011	8 de octubre de 2011	
MINISTERIO DE CULTURA	CONVENIO INTERADMINISTRATIVO N° 900 DE 2011 COMPRA INSTRUMENTOS	\$ 1,400,000,000	6 de mayo de 2011	19 de abril de 2012	11
MINISTERIO DE CULTURA	CONVENIO INTERADMINISTRATIVO N°1623 DE 2011 GIRA EUROPA	\$ 50,000,000	11 de agosto de 2011	10 de noviembre de 2011	3
MINISTERIO DE CULTURA	CONVENIO INTERADMINISTRATIVO N°1650	\$ 294,150,000	22 de agosto de 2011	30 de noviembre de 2011	3
MINISTERIO DE CULTURA	CONVENIO INTERADMINISTRATIVO N° 1786	\$ 141,050,000	9 de septiembre de 2011	30 de noviembre de 2011	3
MINISTERIO DE CULTURA	RESOLUCION N° 2560 DE 2011	\$ 6,000,000,000	2 de diciembre de 2011	1 de diciembre de 2012	12
FONDO DE LAS TECNOLOGIAS DE LA INFORMACION Y COMUNICACIONES	CONTRATO INTERADMINISTRATIVO N°417 DE 2011	\$ 194,880,000	27 de octubre de 2011	31 de diciembre de 2011	2
CEMEX 2012	OTROSI N°2	\$ 76,802,663	2 de febrero de 2012	2 de febrero de 2013	12
ECOPETROL	ACUERDO DE COOPERACION N°02 (40325853) CONVENIO MARCO DHS N°5209107	\$ 1,630,000,000	1 de agosto de 2011	1 de agosto de 2012	12
ECOPETROL	ACUERDO DE COOPERACION N°04 CONVENIO MARCO DHS N°5209107	\$ 800,000,000	5 de julio de 2012	5 de julio de 2013	12
ECOPETROL	ACUERDO DE COOPERACION N°05 CONVENIO MARCO DHS N°5209107	\$ 120,000,000	6 de julio de 2012	5 de marzo de 2012	8
ECOPETROL	ACUERDO DE COOPERACION N°06 CONVENIO MARCO DHS N°5209107	\$ 200,000,000	22 de noviembre de 2012	21 de noviembre de 2013	12
ECOPETROL	ACUERDO DE COOPERACION N°07 CONVENIO MARCO DHS N°5209107	\$ 200,000,000			

<u>Entidad</u>	<u>Convenio N°</u>	<u>Valor del aporte</u>	<u>Fecha de inicio</u>	<u>Fecha de finalización</u>	<u>Plazo (en meses)</u>
FONDO ROTATORIO DEL MINISTERIO DE RELACIONES EXTERIORES	CONVENIO DE COOPERACION N°011-2011	\$ 209,000,000	14 de octubre de 2011	30 de abril de 12	
FONDO ROTATORIO DEL MINISTERIO DE RELACIONES EXTERIORES	CONVENIO DE COOPERACION N°061-2012	\$ 100,000,000	29 de marzo de 2012	31 de diciembre de 12	9
MUNICIPIO DE EL TAMBO	CONTRATO PRESTACION DE SERVICIOS N°12 DE 2011	\$ 15,000,000	11 de mayo de 2011	10 de diciembre de 11	7
MUNICIPIO DE EL TAMBO	CONVENIO INTERADMINISTRATIVO N°002 DE 2012	\$ 15,000,000	25 de mayo de 2012	31 de diciembre de 12	7
ALCALDIA DE FACATATIVA	CONVENIO COOPERACION INTERINSTITUCIONAL N°254 DE 2011	\$ 19,780,000	26 de febrero de 2011	25 de diciembre de 11	10
ALCALDIA DE FUSAGASUGA	CONVENIO DE COOPERACION N°2011-0001	\$ 19,000,000			
MUNICIPIO DE FLORIDA (VALLE DEL CAUCA)	CONVENIO INTERISNTITUCIONAL DE COOPERACION N°01 DE 2011	\$ 1,000,000	24 de junio de 2011	23 de diciembre de 11	6
MUNICIPIO DE CORINTO (CAUCA)	CONVENIO INTERISNTITUCIONAL DE COOPERACION N°183 DE 2011	\$ 5,000,000	24 de junio de 2011	31 de diciembre de 12	6
MUNICIPIO DE MIRANDA (CAUCA)	CONVENIO INTERINSTITUCIONAL DE COOPERACION N°02 DE 2011	\$ 7,000,000	24 de junio de 2011	31 de diciembre de 12	6
MUNICIPIO DE MIRANDA (CAUCA)					
BATUTA META	CORPORACION BATUTA META	\$ 21,000,000	7 de diciembre de 2011	6-jun-12	7
BATUTA META	CORPORACION BATUTA META	\$ 8,000,000		29 de diciembre de 11	
FUNDACIÓN RICARDO NUBIOLA	CONVENIO DE COOPERACION	\$ 15,280,799	2 de marzo de 2012	1 de enero de 2013	10
FUNDACION MAMOMAL (El Pozón de Cartagena)	Convenio de Cooperación N°001-12	\$ 29,700,000	1 de marzo de 2012	1 de enero de 2013	10
ORGANIZACIÓN DE ESTADOS IBEROAMERICANOS PARA LA EDUCACIÓN, LA CIENCIA Y LA CULTURA - OEI	CONVENIO DE COOPERACIÓN	\$ 70,400,000	23-may-12	30 de septiembre de 2012	4

Entidad	Convenio N°	Valor del aporte	Fecha de inicio	Fecha de finalización	Plazo (en meses)
ALCALDIA MUNICIPAL DE SINCELEJO	CONVENIO DE ASOCIACION 003 DE 2012	\$ 50,000,000	28-may-12	27 de diciembre de 12	7
MUNICIPIO DE IPIALES	CONVENIO INTERADMINISTRATIVO DE COOPERACION No. 09 DE 2012	\$ 60,000,000	4-may-12	4 de enero de 2013	8
COMFENALCO QUINDIO	CONTRATO N° 178-1-2012 DE PRESTACION DE SERVICIOS	\$ 30,996,085	24 de abril de 12	15 de diciembre de 2012	8
FUNDACION ALVARALICE	CONVENIO DE ASOCIACION CON DONACION CON DESTINACION ESPECIFICA N°06-2012	\$ 16,956,780	17-jul-12	16 de diciembre de 2012	5
MUNICIPIO DE OCAÑA	CONVENIO DE ASOCIACION N°09 DE 2012	\$ 4,800,000	25-may-12	24 de enero de 2013	8
FUNDACIÓN BOLÍVAR DAVIVIENDA	CONVENIO DE ASOCIACIÓN INTERINSTITUCIONAL	\$ 57,000,000	12-mar-12	30 de junio de 2012	3
ALCALDIA MUNICIPAL DE LA FLORIDA	CONVENIO INTERADMINISTRATIVO No. 20120568 DE 2012	\$ 14,000,000	31 de octubre de 12	31 de diciembre de 2012	2
FUNDACION CARVAJAL	CONTRATO DE PRESTACION DE SERVICIOS No. UDE-APC 001-2012	\$ 4,500,000	15 de octubre de 12	14 de diciembre de 2012	2
MUNICIPIO DE SINCE	CONVENIO DE ASOCIACION No. 005-16-10-2012	\$ 25,000,000	16 de octubre de 12	17 de diciembre de 2012	2
MUNICIPIO DE TUMACO NARIÑO	CONVENIO INTERADMINISTRATIVO DE COOPERACION N°026 DE 2012	\$ 25,000,000		16 de diciembre de 2012	
AGENCIA PRESIDENCIAL DE COOPERACION INTERNACIONAL DE COLOMBIA APC	CONVENIO DE APORTES DE CONTRAPARTIDA No. 2012	\$ 64,452,530		31 de diciembre de 2012	2
ASOCIACIÓN NACIONAL DE MÚSICA SINFÓNICA	CONVENIO DE ASOCIACION N°092 DE 2012	\$ 156,343,034	21 de diciembre de 2012	20 de abril de 2013	4
VETRA EXPLORACION Y PRODUCCION COLOMBIA S.A.S	CARTA DE INTENCIÓN DE DONACIÓN/CONVENIO INTERINSTITUCIONAL DE COLABORACIÓN No. 01	\$ 190,000,000	12 de diciembre de 2012	12 de diciembre de 2015	TRES AÑOS
FONDO DE DESARROLLO LOCAL DE LA CANDELARIA	Convenio Interadministrativo N° CI-117-2010	\$ 95,169,588	26 de enero de 2011	16 de mayo de 2012	12
FONDO DE DESARROLLO LOCAL DE PUENTE ARANDA	Convenio Interadministrativo de Cofinanciación Le 16 N°023 de 2011	\$ 158,157,960	13 de abril de 11	12 de enero de 2012	9
FONDO DE DESARROLLO LOCAL DE KENNEDY	Contrato Interadministrativo de cofinanciación N°99 de 2011	\$ 110,000,000	10-feb-12	9 de noviembre de 2012	9
FONDO DE DESARROLLO LOCAL DE ENGATIVÁ	Convenio Interadministrativo N° 174 de 2011	\$ 48,755,689	25-ago-11	24 de diciembre de 2011	4

Entidad	Convenio N°	Valor del aporte	Fecha de inicio	Fecha de finalización	Plazo (en meses)
FONDO DE DESARROLLO LOCAL DE SUBA	Convenio de Asociación N°001 de 2011	\$ 56,400,000	27 de julio de 2011	26 de enero de 2012	6
FONDO DE DESARROLLO LOCAL DE USAQUEN	Convenio Interadministrativo N°004 2011	\$ 73,312,136	9 de agosto de 2011	8 de noviembre de 2012	15
FONDO DE DESARROLLO LOCAL DE PUENTE ARANDA	Contrato interadministrativo de cofinanciación N° CIA - 006 de 2012	\$ 192,600,000	28 de marzo de 2012	27 de enero de 2013	10
ORQUESTA FILARMONICA DE BOGOTA	Convenio Interadministrativo 090 de 2012	\$ 111,000,000	11 de abril de 12	5 de diciembre de 2012	8
FONDO DE DESARROLLO LOCAL DE ENGATIVA	Convenio Interadministrativo N°59 de 2012	\$ 65,333,334	10 de octubre de 12	9 de febrero de 2012	4
CAMARA DE COMERCIO DE BOGOTA	CONVENIO DE COLABORACION NO. 4600003603/2012	\$ 20,000,000	15 de junio de 2012	30 de noviembre de 2012	5
FONDO DE DESARROLLO LOCAL DE KENNEDY	Convenio Asociacion N° CAS 166-2012	\$ 100,000,000	Falta Acta de Inicio		8
FONDO DE DESARROLLO LOCAL DE SAN CRISTOBAL	Convenio Asociacion N°252 de 2012	\$ 245,280,000	Falta Acta de Inicio		6
FONDO DE DESARROLLO LOCAL DE CIUDAD BOLIVAR	Convenio de Asociación N° CVA 046-2012	\$ 51,195,194	Falta Acta de Inicio		5
SECRETARÍA DISTRITAL DE CULTURA RECREACIÓN Y DEPORTE	INTERADMINISTRATIVO No. 00483 DE 2012	\$ 140,000,000	29 de noviembre de 12	27 de diciembre de 2012	
FUNDACION NELLY RAMIREZ MORENO	REGLAMENTO GENERAL PARA DONACION	\$ 52,369,000	16 de noviembre de 12		
FUNDACION JOHN RAMIREZ MORENO	FUNDACION JOHN RAMIREZ MORENO	\$ 50,005,000			
Acción Social FASE XII	Convenio de Cooperación N°003 de 2011	\$9500,000,000	24 de enero de 2011	31 de diciembre de 2011	12
Convenio N°099 fundación Batuta - Acción Social-CAF-Alcaldía de Ipiales C.O Binacional de Rumichaca	Acción Social	\$37,000,000	28 de julio de 2010	28 de febrero de 2012	19
	CAF	19,865 USD			
	Alcaldía de Ipiales	\$9,000,000			
Convenio N°080 Fundación Batuta - Acción Social Municipio de Ataco Tolima	Ataco Tolima	\$10,000,000	19 de mayo de 2011	31 de diciembre de 2011	7
	Acción Social	\$35,000,000			
Ministerio de Cultura	Convenio N°1899/09 Compra Instrumentos	\$3,016,568,753	30 de diciembre de 2009	16 de mayo de 2011	7
Ministerio de Cultura	Convenio de Apoyo a Actividades Artísticas y Culturales N°177 de 2011	\$45,000,000	18 de febrero de 2011	28 de octubre de 2011	8
Ministerio de Cultura	Convenio Interadministrativo N° 900 de 2011 Compra Instrumentos	\$1,400,000,000	6 de mayo de 2011	19 de abril de 2012	6
Ministerio de Cultura	Convenio Interadministrativo N°1623 de 2011 Gira Europa	\$50,000,000	11 de agosto de 2011	10 de noviembre de 2011	3

<u>Entidad</u>	<u>Convenio N°</u>	<u>Valor del aporte</u>	<u>Fecha de inicio</u>	<u>Fecha de finalización</u>	<u>Plazo (en meses)</u>
Ministerio de Cultura	Convenio Interadministrativo N°1650	\$294,150,000	22 de agosto de 2011	30 de noviembre de 2011	3
Ministerio de Cultura	Convenio Interadministrativo N° 1786	\$141,050,000	9 de septiembre de 2011	30 de noviembre de 2011	3
Ministerio de Cultura	Resolución N° 2560 de 2011	\$6000,000,000	2 de diciembre de 2011	1 de diciembre de 2012	12
Fondo de las Tecnologías de la Información y Comunicaciones	Contrato Interadministrativo N°417 de 2011	\$194,880,000	27 de octubre de 2011	31 de diciembre de 2011	2
Cemex 2011	Otrosí N°1	\$48,000,000	3 de febrero de 2011	2 de febrero de 2012	12
Ecopetrol	Acuerdo de Cooperación N°02 (40325853) Convenio Marco DHS N°5209107	\$1,630,000,000	1 de agosto de 2011	1 de agosto de 2012	12
Ecopetrol	Acuerdo de Cooperación N°03 convenio Marco DHS N°5209107	\$50,000,000	5 de diciembre de 2011	4 de agosto de 2012	8
Gobernación del Tolima	Convenio Interinstitucional de Cooperación N°1288 de 2010	\$477,314,321	7 de diciembre de 2010, suspende 20 de diciembre de 2010	reinicia 16 de marzo, finaliza 27 de marzo de 2011	25 Días
Instituto de Cultura y Fomento al Turismo de Pereira	Convenio de Asociación N° 002	\$61,739,109	29 de diciembre de 2010	28 de junio de 2011	6
Instituto Departamental de Cultura Y Turismo de Cundinamarca	Convenio de Adhesión N° 417 de 2010	\$399,652,880	1 de febrero de 2011	1 de agosto de 2011	6
Fondo rotatorio del Ministerio de Relaciones Exteriores	Convenio de Cooperación N°004-2010	\$200,000,000	1 de diciembre de 2010	30 de abril de 11	5
Fondo Rotatorio del Ministerio de Relaciones Exteriores	Convenio de Cooperación N°008-2011	\$70,000,000	3 de junio de 2011	31 de octubre de 11	4
Fondo Rotatorio del Ministerio de Relaciones Exteriores	Convenio de Cooperación N°011-2011	\$209,000,000	14 de octubre de 11	30 de abril de 12	6
Municipio de Sincelejo	Convenio de Asociación N°005 de 2011	\$40,000,000	13 de abril de 11	12 de noviembre de 11	7
Municipio el Tambo	Contrato Prestación de servicios N°12 de 2011	\$15,000,000	11 de mayo de 2011	10 de diciembre de 2011	7
Municipio de Facatativa	Convenio Cooperación Interinstitucional N°254 DE 2011	\$19,780,000	26 de febrero de 2011	25 de diciembre de 2011	10
Fundación Ricardo Nubiola	Convenio de Cooperación N°001 de 2011	\$14,000,000	14 de febrero de 2011	13 de diciembre de 2011	10
Gobernación del valle	Instituto Dptal de Bellas Artes	\$25,000,000	13 de mayo de 2011	31 de julio de 2011	2 ½
Municipio de Fusagasuga	Convenio de Cooperación N°2011-0001	\$19,000,000	No tenemos acta de inicio		
Municipio de Florida (Valle del Cauca)	Convenio Interinstitucional de Cooperación N°01 DE 2011	\$1,000,000	24 de junio de 2011	23 de diciembre de 2011	6
Municipio de Corinto (Cauca)	Convenio Interinstitucional de Cooperación N°183 DE 2011	\$5,000,000	24 de junio de 2011	31 de diciembre de 2012	6

<u>Entidad</u>	<u>Convenio N°</u>	<u>Valor del aporte</u>	<u>Fecha de inicio</u>	<u>Fecha de finalización</u>	<u>Plazo (en meses)</u>
Municipio de Miranda (Cauca)	Convenio Interinstitucional de Cooperación N°02 DE 2011	\$7,000,000	24 de junio de 2011	31 de diciembre de 2012	6
Oleoducto Central S. A.	Convenio de Cooperación OCE - RC - 19 - 2011	\$20,000,000	30 de noviembre de 2011	29 de diciembre de 2011	1
Batuta Meta	Corporación Batuta Meta	\$21,000,000	13 de octubre de 2011	7 de diciembre de 2012	2
Batuta Meta	Corporación Batuta Meta	\$5,000,000	12 de octubre de 2011	29 de diciembre de 2011	2
Fondo de Desarrollo Local de Ciudad Bolívar	Convenio de Asociación N° CVA-056-2010	\$50,000,000	18 de enero de 2011	17 de mayo de 2011	4
Fondo de Desarrollo Local de Suba	Contrato de Asociación N°002	\$55,592,302	26 de enero de 2011	25 de julio de 2011	6
Fondo de Desarrollo Local de la Candelaria	Convenio Interadministrativo N° CI-117-2010	\$99,500,000	26 de enero de 2011	suspensión en diciembre 2011 inicio en enero 2012	12
Fondo de Desarrollo Local de Engativá	Convenio de Asociación N°203 de 2010	\$51,136,980	14 de febrero de 2011	13 de agosto de 2011	6
Orquesta Filarmónica de Bogotá	Convenio Interadministrativo N°080 de 2011	\$111,000,000	6 de abril de 2011	5 de diciembre de 2011	8
Fondo de Desarrollo Local de Puente Aranda	Convenio Interadministrativo de Cofinanciación Le 16 N°023 de 2011	\$1158,157,960	13 de abril de 2011	12 de enero de 2012	9
Fondo de Desarrollo Local de Kennedy	Contrato Interadministrativo de cofinanciación N°99 de 2011	\$110,000,000	10 de febrero de 2012	9 de octubre de 2012	8
Cámara de Comercio de Bogotá	Convenio de Colaboración N°4600003289/2011	\$20,000,000	23 de junio de 2011	31 de octubre de 2011	4
Fondo de Desarrollo Local de Engativá	Convenio Interadministrativo N° 174 de 2011	\$61,521,545	25 de agosto de 2011	24 de diciembre de 2011	4
Fondo de desarrollo Local de suba	Convenio de Asociación N°001 de 2011	\$56,400,000	27 de julio de 2011	26 de enero de 2012	6
Fondo de Desarrollo Local de Usaquén	Convenio Interadministrativo N°004 2011	\$81,000,000	9 de agosto de 2011	8 de agosto de 2012	12
Fundación John Ramírez Moreno	Fundación John Ramírez Moreno	\$50,005,000	1 de septiembre de 2011	1 de abril de 2012	7